



# 当施設はマイナ保険証が スマホでも使えます

スマホでも



カードでも



※他の施設では対応していない場合がありますので、事前にご確認ください。  
未対応の施設では、引き続き、実物のマイナンバーカードをご持参ください。



顔認証付きカードリーダーの

スマートフォンを利用

を

押してスタート!!



来院・来局前にスマートフォンでのマイナ保険証の利用に向けた事前準備を行ってください!

マイナンバー  
総合フリーダイヤル

0120-95-0178

平日 9:30～20:00 土日祝 9:30～17:30 (年末年始を除く)  
※紛失・盗難によるマイナンバーカードの一時利用停止については24時間365日受付

マイナンバー



スマートフォンの  
マイナ保険証利用について  
もっと知りたい方はこちら



ひと、くらし、みらいのために  
**厚生労働省**  
Ministry of Health, Labour and Welfare

# スマホでマイナ保険証を使うための事前準備

## 準備するもの


□ 実物のマイナンバーカード

□ 最新のマイナポータルアプリ

□ 券面入力用暗証番号(数字4桁) ※iPhoneのみ

□ 署名用パスワード(英数字6～16文字)

※マイナンバーカードを作成した際に登録したパスワードです



実物の  
マイナンバーカード



最新の  
マイナポータル  
アプリ

1 2 3 4

マイナンバーカード券面入力用  
暗証番号(数字4桁)

1234ABCD

マイナンバーカードの  
署名用パスワード(英数字6～16文字)

## ステップ 1

### 健康保険証の利用登録

※すでにマイナ保険証を利用されている場合は不要です。

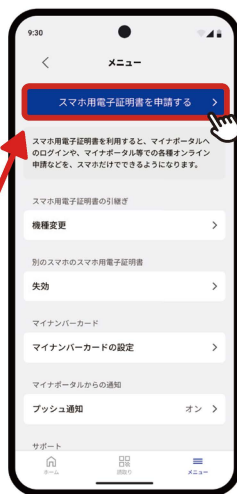
マイナポータルにログインして、マイナンバーカードの健康保険証利用登録を行ってください。

## ステップ 2

### スマートフォンにマイナンバーカードを追加

マイナポータルアプリの以下画面の赤枠部分から、追加することが可能です。

## Android



※Android11以上の  
バージョンが必要



詳しくはこちら

## iPhone



※iOS18.5以上の  
バージョンが必要



詳しくはこちら

※申請や追加を開始する青いボタンが表示されている場合は、スマートフォンのマイナンバーカードの対応機種です。

対応機種にもかかわらず、ボタンが表示されていない場合は、マイナポータルアプリやスマートフォンのOSをアップデートしてください。

## 署名用パスワードがわからない場合

署名用パスワード(英数字6～16文字)は、以下の方法で再設定が可能です。

### ● スマートフォンアプリと コンビニの複合機を 利用して再設定

- ① 「JPKI暗証番号リセットアプリ」をダウンロード
- ② アプリから署名用パスワードの初期化の予約
- ③ コンビニの複合機から初期化・再設定

※利用者証明用パスワード(数字4桁)が必要です。

※署名用パスワードは、マイナンバーカードを作成した際に登録したパスワードです。



詳しくはこちら

### ● 住民票のある市町村の窓口で再設定